

CERVECERÍA SAN JUAN S.A.

NOTAS A LOS ESTADOS FINANCIEROS
31 DE MARZO DE 2018 Y 31 DICIEMBRE DE 2017

1 ANTECEDENTES Y ACTIVIDAD ECONÓMICA

a) Antecedentes -

Cervecería San Juan S.A. (en adelante la Compañía) se constituyó el 2 de setiembre de 1971 en la Provincia de Coronel Portillo, Departamento de Ucayali. La Compañía es una subsidiaria indirecta Anheuser-Bush InBev NV/SA (en adelante la Matriz, empresa con domicilio legal en Bélgica, la que es propietaria de 97.03% del capital emitido a través de diversas Subsidiarias.

La Compañía es una sociedad anónima que cotiza sus acciones en la Bolsa de Valores de Lima. La dirección de la Compañía es Carretera Federico Basadre Km.13, Pucallpa.

b) Actividad económica -

La actividad económica principal de la Compañía es la elaboración, envasado, distribución y venta de cerveza. Para ello cuenta con una planta ubicada en Pucallpa.

Para la Compañía las ventas en el segmento de cervezas y bebidas gaseosas y aguas representó aproximadamente el 99.7% de sus ingresos totales en el 2018 y el 99% en el 2017.

c) Aprobación de los Estados Financieros -

Los estados financieros por el año terminado el 31 de diciembre de 2017 han sido emitidos con la autorización de la Gerencia y fueron presentados al Directorio para la aprobación de su emisión el 28 de febrero de 2018 y luego puestos a consideración de la Junta Obligatoria Anual de Accionistas que los aprobó el 12 de marzo de 2018.

Los estados financieros por el periodo intermedio al 31 de marzo de 2018 fueron aprobados para su emisión por la Gerencia General el 30 de abril de 2018.

2 BASES DE PREPARACIÓN

Los estados financieros intermedios al primer trimestre finalizados el 31 de marzo de 2018, han sido preparados de acuerdo a lo dispuesto en la NIC 34 "Información Financiera Intermedia". Los estados financieros intermedios deben leerse conjuntamente con el informe financiero auditado anual al 31 de diciembre de 2017, ambos estados financieros han sido preparados en concordancia con las Normas Internacionales de Información Financiera – NIIF emitidas por el International Accounting Standards Board (IASB).

3 POLÍTICAS CONTABLES

Los criterios y principios contables utilizados por la Compañía para la preparación de los estados financieros intermedios adjuntos, son los mismos que los utilizados en la preparación del informe financiero auditado anual al 31 de diciembre de 2017 de la Compañía.

El gasto por impuesto a la renta para periodos intermedios es calculado utilizando la tasa impositiva que será aplicable para el periodo contable anual (Nota 13).

CERVECERÍA SAN JUAN S.A.

Jorge Daniel Puente Berrío
GERENTE GENERAL

CERVECERÍA SAN JUAN S.A.

Renato Bustos Valverde
CONTADOR GENERAL
R.P.C.N.° 32027

SMV000002

4 ESTIMACIONES Y CRITERIOS CONTABLES CRITICOS

Los estimados y criterios usados son continuamente evaluados y se basan en la experiencia histórica y otros factores, incluyendo la expectativa de ocurrencia de eventos futuros que se consideran razonables de acuerdo con las circunstancias.

La Compañía efectúa estimaciones y supuestos respecto del futuro. Las estimaciones contables resultantes por definición muy pocas veces serán iguales a los resultados reales. Sin embargo, en opinión de la Gerencia, las estimaciones y supuestos no tienen riesgo significativo de causar un ajuste material a los saldos de los activos y pasivos durante el próximo año.

Las estimaciones y criterios usados son los mismos que los aplicados en los estados financieros auditados al 31 de diciembre de 2017.

5 ADMINISTRACIÓN DE RIESGOS FINANCIEROS

5.1 Factores de riesgo financiero -

Las actividades de la Compañía la exponen a una variedad de riesgos financieros: riesgos de mercado (incluyendo el riesgo de cambio, riesgo de tasa de interés sobre el valor razonable y de los flujos de efectivo y riesgo de precio), riesgo de crédito y riesgo de liquidez. Los estados financieros intermedios no incluyen toda la información requerida y revelaciones presentadas en el informe financiero anual auditado al 31 de diciembre de 2017, ambos informes financieros deben leerse conjuntamente.

No ha habido cambios en las políticas y manejo del riesgo financiero por parte de la Gerencia desde principios de este año hasta la fecha de presentación de los estados financieros intermedios.

5.2 Estimación de valor razonable -

El siguiente cuadro analiza los instrumentos financieros reconocidos a valor razonable, por método de valorización. Los diferentes niveles para la estimación del valor razonable se han definido de la siguiente manera:

- Precios de cotización (no ajustados) en mercados activos para activos o pasivos idénticos (nivel 1).
- Información distinta a precios de cotización incluidos en el nivel 1 que se pueda confirmar para el activo pasivo, ya sea directamente (es decir, precios) o indirectamente (es decir, que se deriven de precios) (nivel 2).
- Información sobre el activo o el pasivo que no se basa en información que se pueda confirmar en el mercado (es decir, información no observable) (nivel 3).

El siguiente cuadro presenta los activos y pasivos de la Compañía que se muestran a valor razonable en el estado de situación financiera:

	Nivel 1	Nivel 2	Total
Al 31 de marzo de 2018			
Activos			
Inversiones en relacionadas	34,749	-	34,749
Total activos	34,749	-	34,749
Pasivos			
Derivados usados en coberturas extranjera		(439)	(439)

CERVECERÍA SAN JUAN S.A.
Jorge Daniel Puente Berrío
GERENTE GENERAL

CERVECERÍA SAN JUAN S.A.
Renato Justos Valverde
CONTADOR GENERAL
C.C.P.C. N° 32037

SMV000003

Al 31 de diciembre de 2017

Activos

Inversiones en relacionadas
Total activos

	Nivel 1	Nivel 2	Total
Inversiones en relacionadas	33,012	-	33,012
Total activos	33,012	-	33,012

Pasivos

Derivados usados en coberturas
extranjera

		(502)	(502)
--	--	-------	-------

El valor razonable de los instrumentos financieros transados en mercados activos se basa en los precios de cotización a la fecha del estado de situación financiera. Un mercado se entiende como activo si los precios de cotización están regularmente disponibles en bolsa, negociador, bróker, y representan transacciones reales y regulares de mercado sobre la base de libre competencia. La cotización usada para activos financieros mantenidos por la Compañía es el precio vigente ofrecido. Estos instrumentos se incluyen en el nivel 1.

El valor razonable de los instrumentos financieros no transados en un mercado activo se determina utilizando técnicas de valuación. Estas técnicas de valuación maximizan el uso de información de mercado observable donde ésta se encuentre disponible y confía lo menos posible en estimaciones específicas de la Compañía. Si todas las variables significativas requeridas para valorizar un instrumento financiero valor razonable son observables, el instrumento se clasifica como de nivel 2.

Técnicas de valuación específica de instrumentos financieros

- Precios de cotización de mercado o cotización de negociadores de instrumentos similares.
- El valor razonable de contratos forward de moneda extranjera se determina usando tipos de cambio forward a la fecha del estado de situación financiera.

6 INFORMACIÓN DEL NEGOCIO

Los ingresos por productos se presentan a continuación:

	marzo 2018 S/000	marzo 2017 S/000
Venta de productos terminados y mercadería:		
Cristal	104,692	98,955
San Juan	26,964	23,248
Cusqueña	13,305	12,504
Pilsen Callao	5,551	5,199
Guaraná	4,717	3,952
Corona	3,014	1,538
Otros	3,426	2,601
	<u>161,669</u>	<u>147,997</u>

Información a nivel de toda la entidad -

La composición de los ingresos es la siguiente:

	marzo 2018 S/000	marzo 2017 S/000
Venta de productos terminados y mercadería	161,669	147,997
Venta de materiales y otros	405	1,480
Ingreso por alquileres y otros servicios	45	48
Ingreso por regalías	13	12
	<u>162,132</u>	<u>149,537</u>

CERVECERÍA SAN JUAN S.A.

Jorge Daniel Puente Berni
GERENTE GENERAL

CERVECERÍA SAN JUAN S.A.

Renato Bustos Valverde
COMTADOR GENERAL
C.P.C. N° 32027

SMV000004

7 ENTIDADES RELACIONADAS

a) Al 31 de marzo de 2018 y al 31 de diciembre de 2017 los saldos de las cuentas por cobrar y por pagar a entidades relacionadas comprenden:

	marzo 2018		diciembre 2017	
	Por cobrar S/000	Por pagar S/000	Por cobrar S/000	Por pagar S/000
Comerciales:				
Matriz y relacionadas del exterior -				
Unión de Cervecerías Peruanas Backus & Johnston S.A.A.	1,220	64,490	364	41,230
Bavaria S.A.	-	5,852	-	3,966
Industrias Gráficas Latinoamericana S.A.	-	3,604	-	2,980
Anheuser-Busch InBev NV/SA	-	1,042	-	-
Ambev Perú	-	74	-	74
ABI SAB Group Holding Limited	-	6	-	6
Anheuser-Busch InBev Procurement GmbH	-	-	-	4,000
Relacionadas -				
Naviera Oriente S.A.	75	35,050	59	35,118
Backus Marcas y Patentes S.A.C.	-	12,950	-	12,950
Transportes 77 S.A.	-	5,624	-	3,289
Backus Servicios de Ventas S.A.C.	-	2,042	-	6,126
Subtotal Comerciales	1,295	130,734	423	109,739
Otras:				
Matriz y relacionadas del exterior -				
Unión de Cervecerías Peruanas Backus & Johnston S.A.A.	433	38,390	1,050	92,030
Racetrack Perú S.R.L.	-	243	-	58,000
Relacionadas -				
Backus Servicios de Ventas S.A.C.	-	400	-	-
Naviera Oriente S.A.	13	-	44	-
Distribuidora Coronel Portillo S.A.C.	80	-	80	-
Subtotal Otras	526	39,033	1,174	92,617
Total	1,821	169,767	1,597	202,356

S/500,000.00

Los saldos por cobrar y por pagar comerciales y no comerciales a entidades relacionadas no generan intereses y no tienen garantías específicas. Todos ellos son de vencimiento corriente.

Al 31 de marzo de 2018, la Gerencia estima que recuperará los saldos por cobrar a sus relacionadas por lo que a la fecha de los estados financieros no ha registrado ninguna estimación para incobrables. La evaluación de la cobrabilidad de estas cuentas se lleva a cabo al cierre de cada período, la que consiste en el examen de la situación financiera de las entidades relacionadas.

El valor razonable de las cuentas por cobrar a entidades relacionadas se resume como sigue:

	marzo 2018 S/000	diciembre 2017 S/000
Cuentas por cobrar comerciales	1,821	1,597
	<u>1,821</u>	<u>1,597</u>

CERVECERIA SAN JUAN S.A.

Jorge Daniel Puente Berrón
GERENTE GENERAL

CERVECERIA SAN JUAN S.A.

Renato Bustos Valverde
CONTADOR GENERAL
C.P.C. N° 32027

b) Las principales transacciones con entidades relacionadas, las que se llevan a cabo a valores de mercado, que devienen en saldos por cobrar y por pagar comprenden:

	marzo 2018	marzo 2017
	S/000	S/000
a) Préstamos y dividendos -		
Matriz y relacionadas -		
Préstamos recibidos para capital de trabajo	-	75,000
Dividendos declarados	38,633	49,640
Dividendos percibidos	423	202
b) Adquisición de bienes y servicios -		
Matriz y relacionadas -		
Gastos por fletes y mantenimiento	24,942	23,163
Compra de mercaderías, insumos y suministros	22,629	23,976
Regalías	-	13,549
Gastos por servicios recibidos (i)	1,186	-
Venta de activo fijo	39	127
Venta de productos terminados y materiales	466	2,781
Otros ingresos percibidos	61	80
Otros pagos por servicios y materiales diversos	488	1,283

(i) Corresponde al servicios de consultoría y asistencia técnica brindadas por su matriz.

c) Compensación de la gerencia clave -

La remuneración del Directorio y la Gerencia clave al 31 de marzo de 2018 ascendió a S/513,000 (S/1,038,000 a marzo de 2017). La Compañía no tiene vínculos comerciales con empresas relacionadas a los miembros del Directorio y la Gerencia.

8 INVERSIONES EN RELACIONADAS

Este rubro comprende:

	Acciones	Participación patrimonial		Valor nominal	Valor Razonable	
		marzo 2018	diciembre 2017		marzo 2018	diciembre 2017
		%	%	S/	S/000	S/000
Matriz						
Unión de Cervecerías Peruanas Backus & Johnston S.A.A.	Común Clase B	0.13	0.13	10	34,749	33,012
Total					34,749	33,012

El movimiento de inversiones en relacionadas ha sido el siguiente :

	marzo 2018	marzo 2017
	S/000	S/000
Saldo inicial al 1 de enero	33,012	27,452
Ganancia o (pérdida) reconocidas en el patrimonio	1,737	(174)
Saldo final	34,749	27,278

CERVECERÍA SAN JUAN S.A.

Jorge Daniel Puente Berni
GERENTE GENERAL

CERVECERÍA SAN JUAN S.A.

Renato Bustos Valverde
CONTADOR GENERAL
CFC N° 33027

9 ACTIVOS BIOLÓGICOS

Composición de saldo -

El movimiento en el avance de siembra ha sido como sigue:

	marzo 2018	marzo 2017
	S/000	S/000
Saldo inicial al 1 de enero	26,446	25,174
Inversión en cultivo durante el año	553	-
Saldo final	<u>26,999</u>	<u>25,174</u>

10 PROPIEDAD, PLANTA Y EQUIPO

Composición de saldo -

El movimiento del rubro Propiedad, planta y equipo ha sido como sigue:

	marzo 2018	marzo 2017
	S/000	S/000
Saldo inicial al 1 de enero	301,274	317,166
Adiciones	1,022	912
Ventas y/o Bajas	(225)	(613)
Depreciación y amortización acumulada	(7,144)	(7,471)
Saldo final	<u>294,927</u>	<u>309,994</u>

11 OTROS PASIVOS FINANCIEROS

Este rubro comprende:

	marzo 2018	marzo 2017
	S/000	S/000
Obligaciones por arrendamiento financiero	8,801	12,359
Total	<u>8,801</u>	<u>12,359</u>
Porción no Corriente	7,175	10,569
Porción Corriente	<u>1,626</u>	<u>1,790</u>

a) Obligaciones por Arrendamientos Financieros -

Al 31 de marzo de 2018, la Compañía mantiene contratos de arrendamientos financiero por la expansión del centro de distribución de Tarapoto y la adquisición de montacargas, vehículos ligeros para transporte de cerveza y mejoras o ampliaciones de almacenes, una con el Banco de Crédito por S/.3,625,000 (S/.3,972,000 al 31 de marzo de 2017) y otra con el BBVA Banco Continental por S/.4,735,000 (S/.6,136,000 al 31 de marzo de 2017).

Al 31 de marzo de 2018, la Compañía mantiene deudas indirectas reveladas como obligación por arrendamiento financiero, una con el Banco de Crédito por S/.347,000 (S/.445,000 al 31 de marzo de 2017) y otra con el BBVA Banco Continental por S/.295,000 (S/.349,000 al 31 de marzo de 2017), las cuales devengan una tasa de interés de 6.45%.

CERVECERÍA SAN JUAN S.A.

Jorge Daniel Fuente Berrío
GERENTE GENERAL

CERVECERÍA SAN JUAN S.A.

Renato Bustos Valverde
GERENTE GENERAL
CÓDIGO N° 32027

SMV000007

13 IMPUESTO A LAS GANANCIAS

a) El gasto por impuesto a las ganancias mostrado en el estado de resultados integrales comprende:

	marzo 2018 S/000	marzo 2017 S/000
Impuesto a las Ganancias:		
Corriente	22,049	14,156
Diferido	(321)	(215)
Total	<u>21,728</u>	<u>13,941</u>

b) La Gerencia considera que ha determinado la materia imponible bajo el régimen general del impuesto a la renta de acuerdo con la legislación tributaria vigente, la que exige agregar y deducir al resultado, mostrado en los estados financieros, aquellas partidas que la referida legislación reconoce como gravables y no gravables, respectivamente. La tasa del impuesto a la renta correspondiente ha sido fijada en 29.5%.

c) El movimiento del pasivo por impuesto a las ganancias corriente es como sigue:

	marzo 2018 S/000	marzo 2017 S/000
Saldo inicial	27,002	2,568
Gasto por impuestos a las ganancias corriente	22,049	14,156
Impuesto a las ganancias pagados	(35,353)	(13,795)
Saldo final	<u>13,698</u>	<u>2,929</u>


14 CONTINGENCIAS Y GARANTÍAS OTORGADAS


a. Contingencias -

Al 31 de marzo de 2018, se encuentran en proceso reclamaciones presentadas por la compañía ante la Superintendencia de Administración Tributaria por acotaciones relacionadas con el Impuesto a la Renta más intereses y multas de los años 2002 y 2008 por S/ 4,340,000. En opinión de la Gerencia y sus asesores legales, los argumentos expuestos en los reclamos presentados hacen prever razonablemente que es posible obtener una resolución favorable o de ser adversa no se derivaría en un pasivo importante para la Compañía.

b. Garantías

Al 31 de marzo de 2018 la compañía mantienen US\$. 1,664,000 en fianzas a favor de entidades financieras (US\$. 1,437,000 al 31 de diciembre de 2017).

CERVECERIA SAN JUAN S.A.

Jorge Daniel Puente Berra
GERENTE GENERAL

CERVECERIA SAN JUAN S.A.

Renato Bustos Valverde
COMISARIO GENERAL
CFC N° 32027

600000ANS

15 GANANCIA POR ACCIÓN

La ganancia básica y diluida por acción común y acción de inversión ha sido calculada dividiendo la ganancia neta del ejercicio atribuible a los accionistas comunes y a los titulares de las acciones de inversión entre el promedio ponderado del número de acciones comunes y de inversión en circulación durante el ejercicio. Las acciones que se emiten y no están relacionadas con un ingreso de recursos a la Compañía se consideran como que siempre estuvieron emitidas, de acuerdo con lo establecido en las normas contables correspondientes. La ganancia básica y diluida por acción común y de inversión resulta como sigue:

	<u>marzo</u> <u>2018</u>	<u>marzo</u> <u>2017</u>
	<u>S/000</u>	<u>S/000</u>
Ganancia neta atribuible:		
Acciones comunes	44,430	28,017
Acciones de inversión	7,199	4,540
	<u>51,629</u>	<u>32,557</u>

El promedio ponderado del número de acciones comunes y de inversión en circulación fue como sigue:

	<u>Acciones</u> <u>comunes</u>	<u>Acciones de</u> <u>inversión</u>
	<u>VNS./1.00</u>	<u>VNS./1.00</u>
Promedio ponderado de acciones en circulación Por el periodo terminado al 31 de marzo de 2018 y 2017	<u>84,406,241</u>	<u>13,676,995</u>

La ganancia básica y diluida por acción es como sigue:

	<u>marzo</u> <u>2018</u>	<u>marzo</u> <u>2017</u>
	<u>S/000</u>	<u>S/000</u>
Acciones comunes	0.53	0.33
Acciones de inversión	0.53	0.33


SMV0000010

16 EVENTOS POSTERIORES A LA FECHA DE BALANCE

No se han identificado eventos sub-secuentes al cierre de los estados financieros intermedios al 31 de marzo de 2018 que deban ser reportados.

17 PROTEGIENDO NUESTRO MEDIO AMBIENTE

Como parte de nuestro compromiso con el medio ambiente, implementamos el Ecoparque " Vive Responsable ", que es un circuito ecológico natural que busca por un lado sensibilizar a los pobladores y empresas de la zona para trabajar en la recuperación del bosque amazónico, proteger su entorno a través de la conservación de especies de flora y fauna, y por otro, mostrar que las empresas pueden manejar sus impactos ambientales de una manera positiva, integral y sostenida, generando desarrollo local. Asimismo, mantenemos un proyecto de reforestación de árboles en coordinación con las autoridades locales. En cuanto a la conservación de especies, Cervecería San Juan promueve la protección de especies vulnerables como la caoba, el cedro y el jaguar, las cuales han sido sobre explotadas los últimos años.

CERVECERÍA SAN JUAN S.A.

Jorge Daniel Puente Berni
REPRESENTANTE GENERAL

CERVECERÍA SAN JUAN S.A.

Renato Bustos Valverde
CONTADOR GENERAL
C.P.C. N° 32027

DATOS GENERALES DE LA EMPRESA

RPJ :	B30023	Ingresar a 6 dígitos
Ejercicio:	2018	Ingresar 4 dígitos como máximo
Tipo de información:	TI	Ingresar TI (Trimestral Individual)
Periodo:	1	Ingresar : 1 si es 1er trimestre, 2 si es 2do trimestre, 3 si es 3er trimestre, 4 si es 4to trimestre
Denominación de la empresa:	CERVECERÍA SAN JUAN S.A.	Ingresar con letras MAYÚSCULAS, sin tildes ni caracteres especiales (por ejemplo: "&")
CIU :	1103	Ingresar 4 dígitos como máximo
Moneda	Soles	Elegir la moneda
E. de Flujos de Efectivo	Método Indirecto	Señalar que método utilizó para preparar el Estado de Flujos de Efectivo

CERVECERÍA SAN JUAN S.A.
 Jorge Daniel Puente Berri
 GERENTE GENERAL

CERVECERÍA SAN JUAN S.A.
 Renato Augusto Valverde
 GERENTE GENERAL
 C.I.C. N.º 23037

110000AWS

CERVECERIA SAN JUAN S.A.

Estado de Situación Financiera

Al 31 de Marzo del año 2018 y 31 de Diciembre del año 2017
(En miles de pesos)

	Al 31 de Marzo 2018	Al 31 de Diciembre 2017	Notas	Al 31 de Marzo 2018	Al 31 de Diciembre 2017
Activos					
Activos Corrientes					
Efectivo y Equivalentes al Efectivo	30,173	145,125			
Otros Activos Financieros	18,324	22,754			
Cuentas por Cobrar Comerciales y Otras Cuentas por Cobrar	15,100	20,612			
Cuentas por Cobrar a Entidades Relacionadas	1,403	1,597			
Otras Cuentas por Cobrar	1,821	545			
Anticipos	0	0			
Inventarios	29,614	27,654			
Activos Biológicos	0	0			
Activos por Impuestos a las Garantías	0	0			
Otros Activos no Financieros	86	247			
Activos Corrientes Distintos al Efectivo Pignorado como Garantía Colateral					
Total Activos Corrientes Distintos de los Activos no Corrientes o Grupos de Activos para su Disposición Clasificados como Mantenido para la Venta o para Distribuir a los Propietarios	138,197	195,780			
Activos no Corrientes o Grupos de Activos para su Disposición Clasificados como Mantenido para la Venta o como Mantenido para Distribuir a los Propietarios	0	0			
Total Activos Corrientes	138,197	195,780			
Activos no Corrientes					
Otros Activos Financieros	34,749	33,012			
Inversiones en Subsidiarias, Negocios Conjuntos y Asociadas	0	0			
Cuentas por Cobrar Comerciales y Otras Cuentas por Cobrar	0	0			
Cuentas por Cobrar Comerciales	0	0			
Cuentas por Cobrar a Entidades Relacionadas	0	0			
Otras Cuentas por Cobrar	0	0			
Anticipos	0	0			
Inventarios	26,999	26,446			
Activos Biológicos	0	0			
Propiedades de Inversión	0	0			
Propiedades, Planta y Equipo	294,927	301,274			
Activos Intangibles Distinguidos de la Plusvalía	0	0			
Activos por Impuestos Diferidos	0	0			
Activos por Impuestos Corrientes, no Corriente	0	0			
Plusvalía	0	0			
Otros Activos no Financieros	0	0			
Activos no Corrientes Distintos al Efectivo Pignorado como Garantía Colateral	356,673	360,732			
Total Activos no Corrientes	356,673	360,732			
TOTAL ACTIVOS	494,872	556,512			
Pasivos y Patrimonio					
Pasivos Corrientes					
Otros Pasivos Financieros	7,175	8,065			
Cuentas por Pagar Comerciales y Otras Cuentas por Pagar	22,398	22,194			
Cuentas por Pagar Comerciales	0	0			
Cuentas por Pagar a Entidades Relacionadas	0	0			
Otras Cuentas por Pagar	22,398	22,194			
Ingresos Diferidos	0	0			
Provision por Beneficios a los Empleados	0	0			
Otras Provisiones	879	879			
Pasivos por Impuestos Diferidos	6,253	6,574			
Pasivos por Impuestos Corrientes, no Corriente	0	0			
Otros Pasivos no Financieros	0	0			
Total Pasivos no Corrientes	36,706	37,712			
Total Pasivos	29,973	37,296			
Patrimonio					
Capital Emitido	84,406	84,406			
Primas de Emisión	0	0			
Acciones de Inversión	13,677	13,677			
Acciones Propias en Cartera	0	0			
Otros Reservas de Capital	17,031	17,944			
Resultados Acumulados	51,629	40,713			
Otros Reservas de Patrimonio	29,182	27,382			
Total Patrimonio	195,925	184,122			
TOTAL PASIVOS Y PATRIMONIO	494,872	556,512			

CERVECERIA SAN JUAN S.A.
Jorge Daniel Puente Berni
C. 11000000

CERVECERIA SAN JUAN S.A.
REVISOR CONTADOR VIVIANE RE
C. 11000000